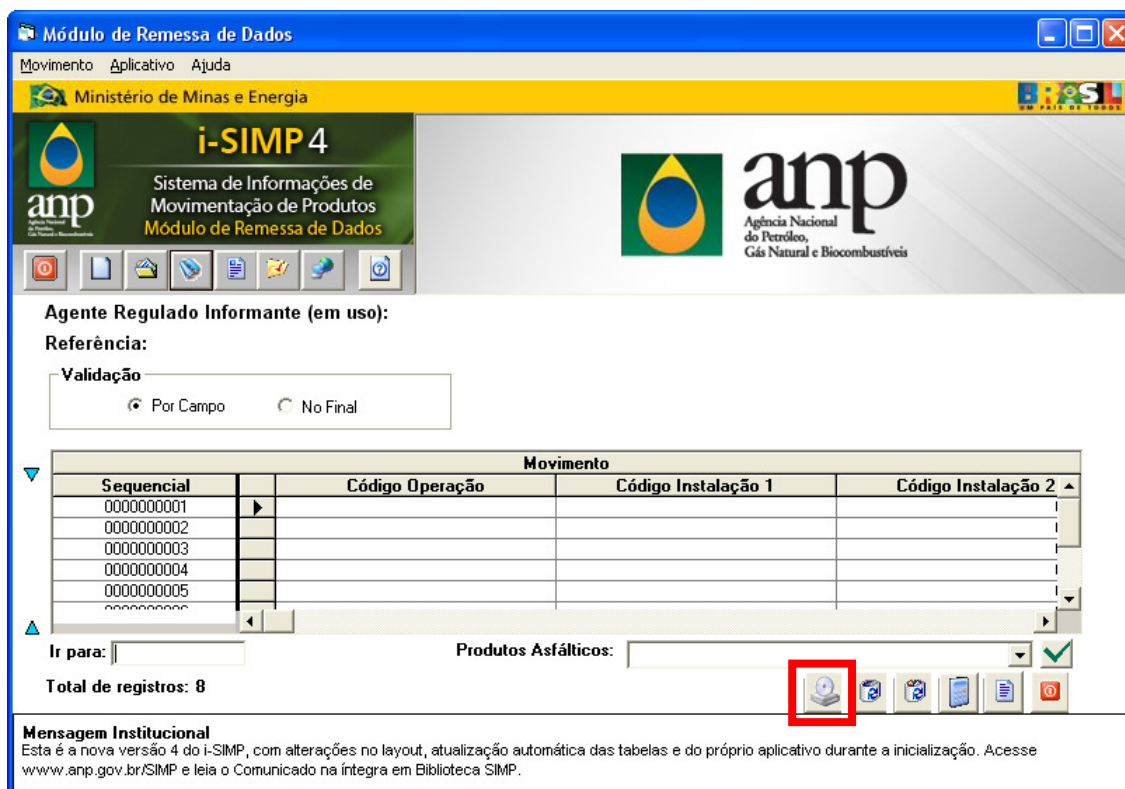


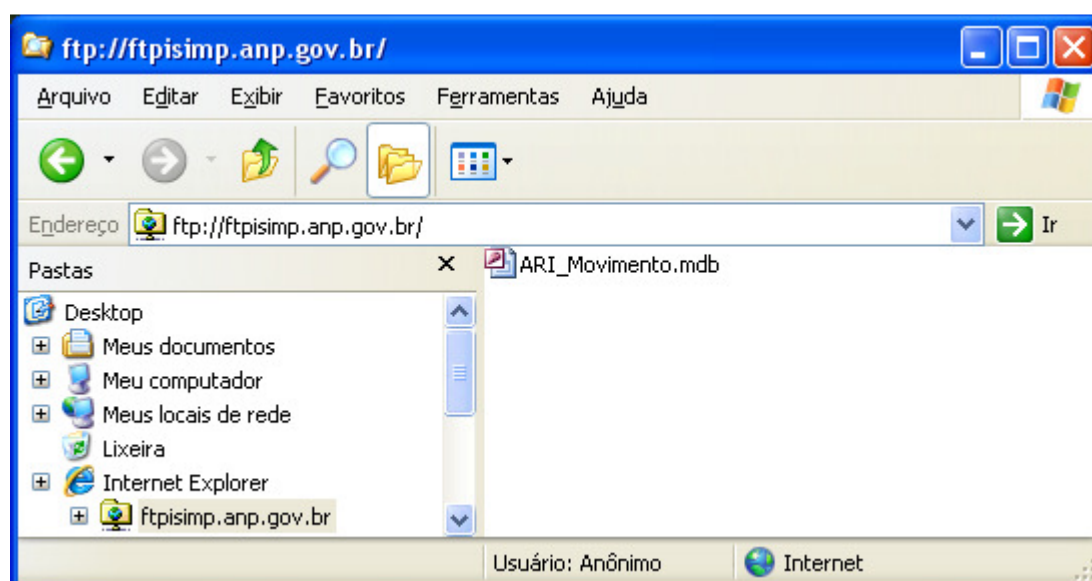
Como atualizar as tabelas do i-SIMP pelo FTP

FTP significa File Transfer Protocol ou Protocolo de Transferência de Arquivos e, como o nome diz, é o protocolo para a transferência eficiente e confiável de arquivos.

1. Salvar o movimento carregado ou digitado por intermédio da funcionalidade “Copiar”;

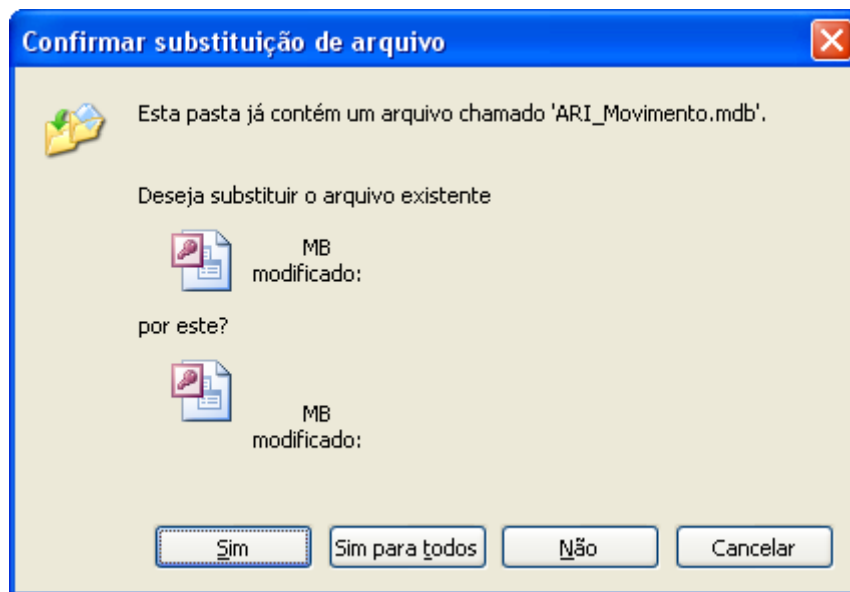


2. Feche o programa i-SIMP;
3. Acesse o endereço <ftp://ftpisimp.anp.gov.br/>



4. Copie o arquivo ARI_Movimento.mdb para o diretório C:\ANP;

5. Clique em “Sim” para confirmar a substituição do arquivo;



6. Aguarde o término do download;
7. Após esses procedimentos, abra o i-SIMP e certifique-se que a versão das tabelas foi atualizada. Para tanto, acesse o site do SIMP (www.anp.gov.br/simp) e verifique qual a versão atual das tabelas;
8. Restaurar o arquivo de movimentação salvo no passo 1, por intermédio da funcionalidade “Abrir”.

